

KRÉTA – DKT SEGÉDANYAG SZÜLŐKNEK/DIÁKOKNAK

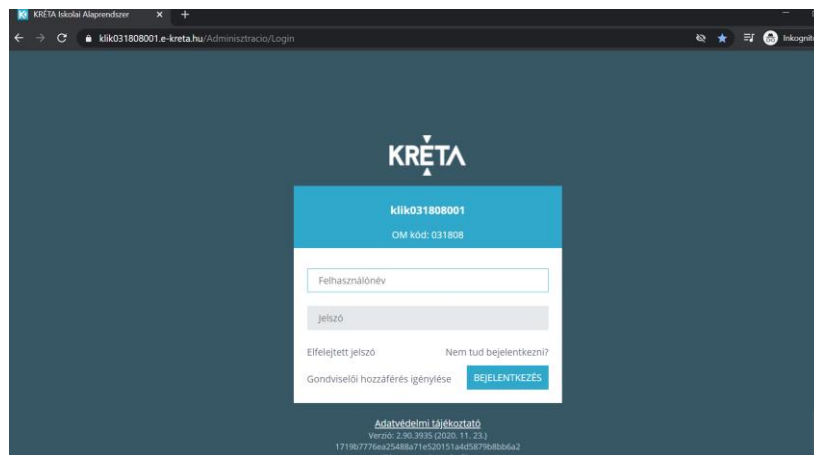
Bejelentkezés a KRÉTÁBA

<https://klik031808001.e-kreta.hu/Adminisztracio/Login>

Felhasználónév: a tanuló oktatási azonosítója, ami a diákigazolványon megtalálható, pl.: 72834364014

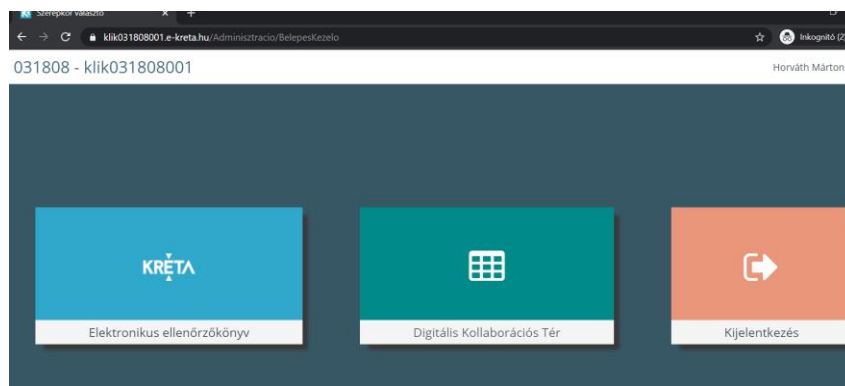
Jelszó: Alapértelmezett esetben a születési dátum, számokkal írva, az év és a hónap után kötőjelet téve. (pl.: 2005-04-02). Néhány esetben előfordul, hogy kötőjel nélkül szerepel a születési dátum, pl.: 20050402. Természetesen, ha a jelszót megváltoztatta a Diák vagy a Szülő, onnantól kezdve az az érvényes jelszó. Elfelejtett jelszó esetén az „Elfelejtett jelszó” funkció segít.

Videó elfelejtett jelszó esetére: <https://www.youtube.com/watch?v=TvrfsvYgqll>



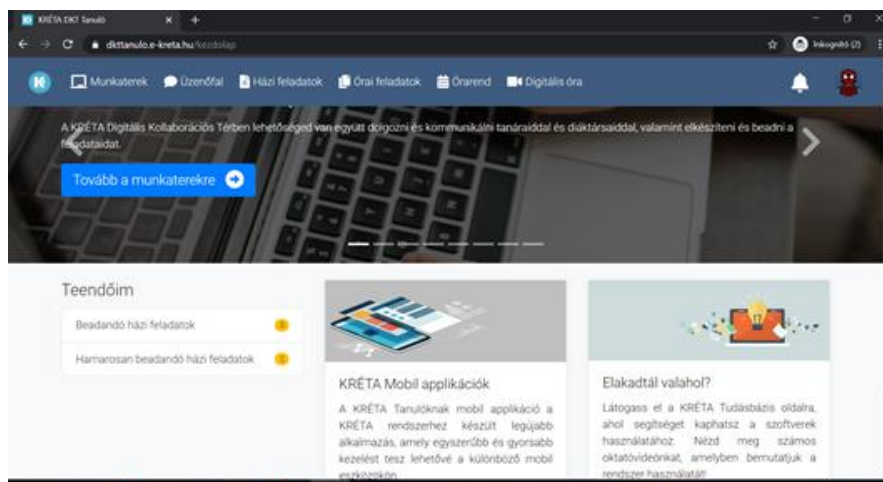
(Fontos, ha nem erről a linkről történik a belépés, ki kell választani az intézmény nevét is: Dorogi Magyar-Angol Két Tanítási Nyelvű És Sportiskolai Általános Iskola Eötvös József Tagiskola)

Javasolt a fenti link használata: <https://klik031808001.e-kreta.hu/Adminisztracio/Login>



A bejelentkezés után az indulóképernyőn a Digitális Kollaborációs Tér opciót kell választani.

Első bejelentkezés alkalmával egy érvényes tanuló e-mail cím megadása szükséges, majd egy úgynevezett „Avatar” (ikon) választása.



Utána a Tovább a munkaterekre gombot kell választani.

A munkaterek felületen lehet tantárgyat kiválasztani. Utána pedig az adott tanórát.

Itt található meg a Tanóra anyagai, a Házi feladatok, az üzenőfal és a további opciók is.

A felület használatához segítséget nyújt az alábbi videó és link:

<https://www.youtube.com/watch?v=A0QRH786koA> (DKT felület bemutatása)

<https://tudasbazis.ekreta.hu/pages/viewpage.action?pageId=46761407> (DKT felület bemutatása diákoknak)

KRÉTA segítség tanulóknak:

<https://tudasbazis.ekreta.hu/pages/viewpage.action?pageId=44007445>

KRÉTA segítség szülőknek:

<https://tudasbazis.ekreta.hu/pages/viewpage.action?pageId=44007453>

KRÉTA videótár:

<https://www.youtube.com/channel/UCstK-RtC5GhboGmqJNZdDUA>