

SZÍNRE LÉPÜNK – MIKULÁS (TERVEZET)

Dorogi Magyar-Angol Két Tanítási Nyelvű és Sportiskolai Általános Iskola Eötvös József Tagiskolája

A foglalkozás időpontja:
2023.december 6.
(17:00-17:50)

Készítette:
Hamál Andrea
(tanító)

I. Szervezési feladatok

1. Teremrendezés

- tanteremben: tanulói asztalok, székek körbe rendezése (6-8 fős csoportokba)
- szőnyegek leterítése közésre
- aulában: kézműves/kreatív foglalkozáshoz és az ügyességi feladatokhoz a szükséges eszközök előkészítése
- mozgásos feladathoz a biztonságos környezet megteremtése

2. Szükséges eszközök előkészítése

- színesceruzák, ragasztók
- puzzle-k
- labirintusok
- különbségkeresők
- táblafilcek, szivacsok
- memória játék
- tobozok-kosarak
- kockacukor, kiskanál
- textilcsizma
- színezők
- a kreatív foglalkozáshoz előre elkészített kartonlapok, zsenília-gombócok, kapszlik
- „szarvasok”, menetlevél
- dekorációs eszközök kihelyezése
- ajándék könyvjelzők

II. Gyerekek fogadása

III. Rövid bemutatkozás; segítő tanító nénik bemutatása 2 perc

IV. A tartalom feldolgozása/főrészt

1. Motiváció (tanteremben, a szőnyegen ülve) 5 perc

„A törpék levele” c. mese alapján saját mese előadása

- Segítség kérése a gyerekektől: ki kell szabadítani Mikulás szarvasait

2. Bevezetés a játékokba/feladatokba 3 perc

- feladatok, játékok rövid ismertetése
- minden egyes feladat elvégzése után „kiszabadul egy-egy szarvas”, amelyet a gyerekek a „menetlevélre” ragasztanak

3. Szabadon választható feladatok: (ld. mellékletben) 23 perc

- csoportonként 6-8 fő (helyszín: aula)
- kreatív feladatok
- logikai feladatok
- ügyességi feladatok

SZÍNRE LÉPÜNK – MIKULÁS (TERVEZET)**Dorogi Magyar-Angol Két Tanítási Nyelvű és Sportiskolai Általános Iskola Eötvös József Tagiskolája****A foglalkozás időpontja:
2023.december 6.
(17:00-17:50)****Készítette:
Hamál Andrea
(tanító)**

- figyelemfejlesztő feladatok
- mozgásos, ügyességi játékok

- labirintus
- párkereső + árnyékpárosító
- puzzle
- memória játék
- Találj meg minden mikulást és rénszarvast!+ különbségkereső
- Mit találtál?
- Hóember-mentőakció
- Szarvasvetetés (célbadobás)
- Hol a Mikulás sapkája?

- Visszavezetés a közös foglalkozásba (helyszín: tanterem) 7 perc
 - menetlevelek bemutatása (kinek mennyi szarvast sikerült kiszabadítania)
 - közös számlálás (több, kevesebb, legtöbb)
 - szarvasok megnevezése (Üstökös, Íjas, Csillag, Táncos, Pompás, Villám, Táltos, Ágas, Rudolf, a piros orrú)
 - zenehallgatás: <https://www.youtube.com/watch?v=AKE3q80Jcr8>
- Foglalkozás zárása, értékelés 7 perc
 - spontán megnyilatkozások meghallgatása
 - közös éneklés
 - ajándék könyvjelzők kiosztása
- Elköszönés 3 perc

MELLÉKLET:Játékleírás:

Mit találtál?

Textil csizmába előkészítetek Mikulással kapcsolatos dolgokat. Bele kell nyúlni és ki kell választani egy tárgyat: mielőtt kivenné a gyermek, meg kell neveznie, mit fogott meg a kezével!

SZÍNRE LÉPÜNK – MIKULÁS (TERVEZET)

Dorogi Magyar-Angol Két Tanítási Nyelvű és Sportiskolai Általános Iskola Eötvös József Tagiskolája

A foglalkozás időpontja:
2023.december 6.
(17:00-17:50)

Készítette:
Hamál Andrea
(tanító)


Hóember-mentőakció

Egy kiskanálba 2 kockacukrot teszünk egymás tetejére, ez lesz a hóember. A gyerekeknek ezt kell egyik helyről a másikra vinniük.

Hol a Mikulás sapkája?

Mikulássapka hosszú fonalra rögzítve – a fonalat fel kell tekerni, így egyre közelebb kerül a sapka.

A.



SZÍNRE LÉPÜNK – MIKULÁS (TERVEZET)

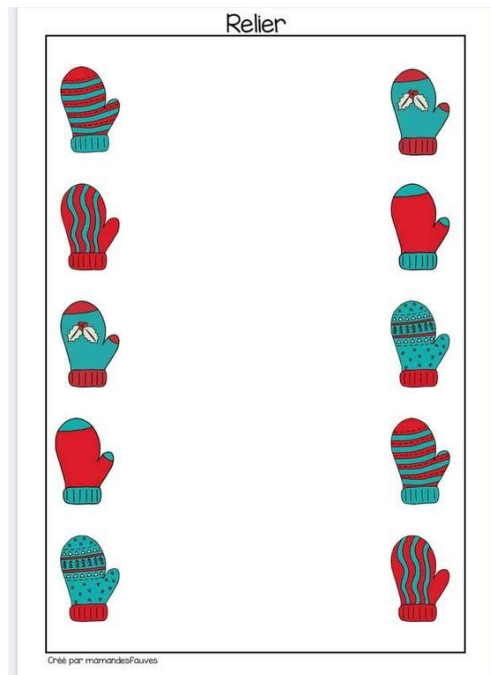

Dorogi Magyar-Angol Két Tanítási Nyelvű és Sportiskolai Általános Iskola Eötvös József Tagiskolája

A foglalkozás időpontja:
2023.december 6.
(17:00-17:50)

Készítette:
Hamál Andrea
(tanító)



B.



Créé par mamandesPauves

SZÍNRE LÉPÜNK – MIKULÁS (TERVEZET)

Dorogi Magyar-Angol Két Tanítási Nyelvű és Sportiskolai Általános Iskola Eötvös József Tagiskolája

A foglalkozás időpontja:
2023.december 6.
(17:00-17:50)

Készítette:
Hamál Andrea
(tanító)



C.



SZÍNRE LÉPÜNK – MIKULÁS (TERVEZET)

Dorogi Magyar-Angol Két Tanítási Nyelvű és Sportiskolai Általános Iskola Eötvös József Tagiskolája

A foglalkozás időpontja:
2023.december 6.
(17:00-17:50)

Készítette:
Hamál Andrea
(tanító)



Componi il puzzle



D.



SZÍNRE LÉPÜNK – MIKULÁS (TERVEZET)

Dorogi Magyar-Angol Két Tanítási Nyelvű és Sportiskolai Általános Iskola Eötvös József Tagiskolája


A foglalkozás időpontja:
2023.december 6.
(17:00-17:50)

Készítette:
Hamál Andrea
(tanító)

E.



F.



SZÍNRE LÉPÜNK – MIKULÁS (TERVEZET)

Dorogi Magyar-Angol Két Tanítási Nyelvű és Sportiskolai Általános Iskola Eötvös József Tagiskolája

A foglalkozás időpontja:
2023.december 6.
(17:00-17:50)

Készítette:
Hamál Andrea
(tanító)



Osserva le immagini, poi disegna i cinque particolari mancanti nella seconda immagine.

Copyright © fantavolando.it

Ajándék: (kartonra ragasztva, hátoldalán „üdvözlő”szöveg)



SZÍNRE LÉPÜNK – MIKULÁS (TERVEZET)

Dorogi Magyar-Angol Két Tanítási Nyelvű és Sportiskolai Általános Iskola Eötvös József Tagiskolája

A foglalkozás időpontja:
2023.december 6.
(17:00-17:50)

Készítette:
Hamál Andrea
(tanító)

Kézműves foglalkozás:



* <https://hu.pinterest.com/>

„Menetlevélre”: (gyűjthető/ragasztható szarvasok)

